



**MIEJSKI OŚRODEK POMOCY
SPOŁECZNEJ**

43-100 TYCHY; ul. Budowlanych 59
tel.: 32 323 22 61, 32 323 22 62
32 323 22 41; mops.tychy@interia.pl

POMOC SPOŁECZNA 2011 r.

Sprawozdanie z działalności Miejskiego Ośrodka Pomocy Społecznej w Tychach

Tychy, dnia 20.02.2012 r.

Spis treści

Wprowadzenie

I. Pomoc środowiskowa

1. Świadczenia pomocy społecznej
2. Prace społecznie – użyteczne
3. Pomoc osobom starszym
4. Dział pomocy dziecku i rodzinie

II. Pomoc Instytucjonalna

1. Specjalistyczna Placówka Opiekuńczo-Wychowawcza
2. Noclegownia Miejska
3. Ośrodek Interwencji Kryzysowej
4. Środowiskowy Dom Samopomocy dla Osób z Zaburzeniami Psychicznymi

III. Dział Świadczeń Rodzinnych

IV. Rehabilitacja osób niepełnosprawnych

V. Programy socjalne współfinansowane ze środków zewnętrznych

VI. Budżet Miejskiego Ośrodka Pomocy Społecznej

Wprowadzenie

Miejski Ośrodek Pomocy Społecznej w Tychach jest realizatorem zadań polityki społecznej w oparciu o przepisy ustawy z dn. 12.03.2004 r. o pomocy społecznej, ustawy z dn. 28.11.2003 r. o świadczeniach rodzinnych oraz ustawy z dn. 22.04.2005 r. postępowaniu wobec dłużników alimentacyjnych.

Budżet MOPS w 2011 r. wynosił:	36.395.905 zł
Wartość świadczeń zgodnie z ustawą o pomocy społecznej	19.563.989 zł
Wartość świadczeń rodzinnych	16.831.916 zł

I. Pomoc środowiskowa

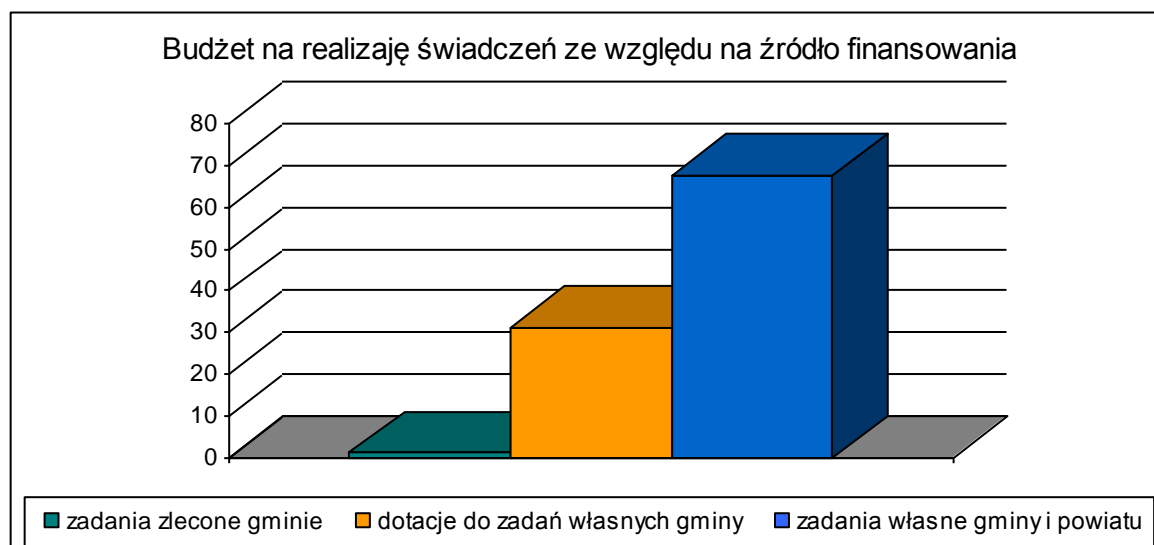
Pomoc realizowana jest w ramach zadań zleconych finansowanych z budżetu państwa i własnych finansowanych z budżetu gminy i powiatu, w oparciu o przepisy ustawy o pomocy społecznej oraz wynikających z niej przepisów wykonawczych.

Uprawnionymi do korzystania ze świadczeń pomocy społecznej są osoby, których dochód netto nie przekracza 477 zł miesięcznie oraz rodziny, w których dochód netto na osobę nie przekracza kwoty 351 zł miesięcznie oraz występuje ustawowo określona przyczyna trudnej sytuacji materialnej np. bezrobocie, niepełnosprawność, długotrwała choroba. Kryteria dochodowe uprawniające do świadczeń pieniężnych pozostają na tym samym poziomie od 2006 r.

1. Świadczenia pomocy społecznej

Wydatki na realizację świadczeń pomocy społecznej w 2011 r. wyniosły odpowiednio:

➤ zadania zlecone gminie	132.450 zł
➤ dotacje do zadań własnych gminy	3.417.808 zł
➤ zadanie własne gminy i powiatu	7.359.900 zł



Zgodnie z aktualnie obowiązującymi przepisami zadania zlecone gminie obejmują świadczenie specjalistycznych usług opiekuńczych dla osób z zaburzeniami psychicznymi.

W ramach dotacji do zadań własnych gminy realizowane były n/w zadania:

- przyznawanie i wypłata zasiłków stałych – ogółem koszt realizacji zadania wyniósł 1.055.635 zł. Po raz pierwszy dotacja budżetu państwa pokryła 80% kosztów zadania. Pozostałe 20% wydatkowała na ten cel gmina. Informacja o sposobie zmiany finansowania przekazana została przez Ministerstwo Finansów w maju 2011 roku. Pomocą w formie zasiłku stałego objętych zostało 338 osób. W stosunku do roku 2010 wzrosła nieznacznie wysokość świadczenia.
- przyznawanie i wypłata zasiłków okresowych – dotacja na ten cel wyniosła 1.171.400 zł. Pomocą objęto 1.074 rodziny. Wśród grupy uprawnionych do zasiłku okresowego zanotowano nieznaczny wzrost liczby rodzin, w których główną przyczyną trudnej sytuacji była utrata pracy.

Rozkład problemowy ubiegania się o świadczenia obrazuje wykres nr 2



Program „Pomoc państwa w zakresie dożywiania”

Z programu rządowego mogą korzystać osoby/rodziny, których dochód miesięczny nie przekracza 150 % kryterium dochodowego, tj. odpowiednio 715,50 zł dla osoby samotnej lub 526,50 zł na osobę w rodzinie.

Łączny koszt programu:	2.387.427 zł
➤ środki dotacyjne	1.327.427 zł
➤ środki gminy	1.060.000 zł
➤	

Pomocą w ramach w/w programu objętych zostało 3.855 osób, w tym:

- dzieci do lat 7	-	826 osób
- uczniowie do 18 roku życia	-	1.152 osób
- dorośli – powyżej 18 roku życia	-	2.461 osób

W ramach programu pomoc stanowiły posiłki dla dzieci i młodzieży w stołówkach szkolnych i przedszkolach oraz dorosłych w Dziennym Domu Pomocy Społecznej „Wrzos”, a także zasiłki celowe na zakup żywności w wysokości śr. 88,82 zł miesięcznie na osobę w rodzinie.

W odniesieniu do roku 2010 z programu skorzystało o 4% mniej osób. Podstawową przyczyną jest niespełnianie kryteriów dochodowych.

Zadania własne gminy obejmują pomoc w formie zasiłków celowych, sprawienie pogrzebu, pokrycie kosztów usług opiekuńczych, pokrywanie kosztów pobytu w domu pomocy społecznej (DPS).

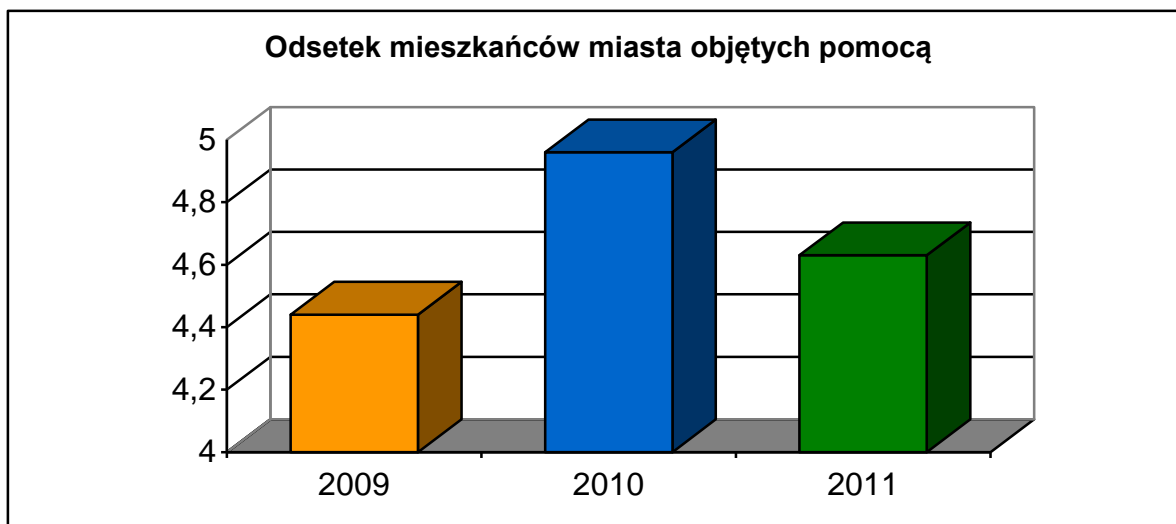
Łącznie na realizację zadań własnych gminy wydatkowano kwotę 3.498.218 zł, w tym na zasiłki celowe 948.280,16 zł. Jest to kwota porównywalna z rokiem 2010.

Średnia wysokość zasiłku celowego wyniosła 135 zł.

Ogółem pomocą objęto 2.609 rodzin co stanowi 4,63 % mieszkańców miasta

Objętych pomocą przedstawia wykres nr 3.

Wykres nr 3



Spośród wszystkich środowisk objętych pomocą najbardziej liczną grupę 23,96 % - stanowią rodziny nie posiadające własnego dochodu tzn., iż jedynym źródłem ich utrzymania są świadczenia pomocy społecznej

W ponad 19 % rodzin dochód miesięczny na osobę kształtuje się w granicach od 175 zł do 351 zł ; natomiast 17,17 % rodzin posiada własne środki na utrzymanie w wysokości do 175 zł / osobę.

Uprawnieni do korzystania między innymi z programu rządowego stanowią 16,75 % osób objętych pomocą.

Natomiast dochód na osobę w 23,07 % rodzin korzystających, przede wszystkim z usług opiekuńczych – podstawowych bądź specjalistycznych - przekracza kwotę 150 % kryterium dochodowego czyli 526,50 zł.

Reasumując 60,18 % rodzin korzystających z pomocy Ośrodka posiada do dyspozycji na zaspokojenie podstawowych potrzeb środki finansowe poniżej minimum egzystencji obliczonego na rok 2010. (Kurowski (2011). Zmodyfikowane minimum socjalne i zmodyfikowane minimum egzystencji w 2010 r. ; w Polityka społeczna nr 7/2011).

Tendencja ta utrzymuje się od roku 2009 , tzn. od momentu „ zamrożenia” kryteriów dochodowych w pomocy społecznej”

2. Prace społecznie użyteczne

W pracach społecznie użytecznych biorą udział osoby bezrobotne zarejestrowane w Powiatowym Urzędzie Pracy, nieposiadające prawa do zasiłku dla bezrobotnych i korzystające z świadczeń pomocy społecznej. Wymiar czasu pracy wynosi maksymalnie 10 godzin tygodniowo.

Wysokość świadczenia pieniężnego przysługującego osobie wykonującej prace społecznie użyteczne wynosiła w 2011 roku 7,10 zł za godzinę, natomiast od 1 czerwca świadczenie podlegało waloryzacji i wynosi 7,30 zł.

W okresie od 22.02.2011 do 16.12.2011 r. wymiar godzinowy prac społecznie użytecznych wyniósł 13 115 godzin.

Miejski Ośrodek Pomocy Społecznej - wydatkował 94 652,90 zł

refundacja ze środków Powiatowego Urzędu Pracy wyniosła 33 184,34 zł

Z uwagi na szczególną sytuację finansową PUP w Tychach udział gminy wyniósł 60% kosztów realizacji.

Do prac społecznie użytecznych skierowano (58 osób w tym 28 kobiet i 30 mężczyzn) , które wykonywały prace w 31 jednostkach miejskich.

3. Pomoc osobom starszym

Podstawową formą pomocy dla osób starszych są usługi opiekuńcze wykonywane w domu klienta umożliwiające pobyt osoby starszej we własnym środowisku.

Usługami opiekuńczymi objętych zostało 229 osób. Łączna ilość godzin przepracowanych przez opiekunki wyniosła 91.490 , co średnio na miesiąc wyniosło 7.624 godziny. W miesiącu wykonano zatem średnio 33 h usług w jednym środowisku. Koszt 1 godz. usług opiekuńczych wyniósł 7,35 zł.

Pomocą w formie specjalistycznych usług opiekuńczych świadczonych przez opiekunki środowiskowe Ośrodka objętych zostało 29 osób. Łączna ilość godzin świadczonych usług wyniosła 10.256 godzin, co średnio na miesiąc wynosi 855 godzin. W miesiącu wykonano zatem średnio 29,5 godziny usług w jednym środowisku.

Cena za 1 godzinę specjalistycznych usług opiekuńczych wynosi 13 zł.

Realizatorem usług jest MOPS.

Zadaniem zleconym gminie jest organizacja specjalistycznych usług opiekuńczych dla osób z zaburzeniami psychicznymi. Pełny koszt 1 godz. świadczonych usług wyniósł 15 zł. Pomocą w w/w formie objęto 26 osób. Łączna ilość godzin przepracowanych przez opiekunki wyniosła 8.830 godzin, co średnio na miesiąc wyniosło 736 godzin.

Łączny koszt usług wyniósł 132.450 zł.

Wykonanie zadania powierzono w drodze przetargu Agencji Opiekuńczo-Handlowej w Katowicach.

W 2011 roku ze środków gminy na dopłatę do pokrycia kosztów utrzymania w domach pomocy społecznej (DPS) wydatkowano łącznie kwotę 1.376.202,50 zł.

Miasto Tychy w 2011 r. poniosło odpłatność za pobyt 81 osób (72 osoby w 2010 r.) umieszczonych w DPS. na dzień 31.12.2011 r. Na umieszczenie w DPS oczekuje 48 osób. W odniesieniu do roku 2010 wydatki gminy w tym zakresie wzrosły o 23 %.

Od 01.07.2008 r. powstało mieszkanie chronione dla osób starszych przy ul. Ch. de Gaulle'a 12/1. Mieszkanie przeznaczone jest dla osób starszych, które ze względu na wiek, niepełnosprawność lub chorobę potrzebują wsparcia w funkcjonowaniu w codziennym życiu, ale nie wymagają usług w zakresie świadczonym przez placówkę całodobowej opieki.

Wydatkowane środki na utrzymanie mieszkania chronionego w 2011 roku wynosiły 13.721,88 zł. Koszt pobytu 1 osoby w mieszkaniu chronionym wyniósł 767,78 zł miesięcznie. Odpłatność za pobyt w mieszkaniu chronionym została ustalona w wysokości 40 % wartości dochodu uzyskiwanego przez mieszkańca ustalonego na podstawie ustawy o pomocy społecznej.

Od 01.03.2011r. Funkcjonuje nowe mieszkanie chronione dla osób niepełnosprawnych w Tychach przy ul. Trzy Stawy 9/2 . przeznaczone jest dla osób niepełnosprawnych , które ze względu na niepełnosprawność potrzebują wsparcia w funkcjonowaniu w codziennym życiu ,ale nie wymagają usług w zakresie świadczonym przez placówkę całodobowej opieki.

Wydatkowane środki na utrzymanie mieszkania chronionego dla osób niepełnosprawnych w 2011 roku wynosiły 54 191,59 zł.

Koszt pobytu 1 osoby w mieszkaniu chronionym wyniósł miesięcznie 831,77 zł.

Odpłatność za pobyt w mieszkaniu chronionym została ustalona w wysokości 10% wartości dochodu uzyskiwanego przez mieszkańca ustalonego na podstawie ustawy o pomocy społecznej.

Z inicjatywy MOPS przy współpracy z Klubami Seniora przy TSM „Oskard” w Tychach, Dziennym Domem Pomocy Społecznej „Wrzos” oraz Stowarzyszeniem „Tyski Klub Amazonek” zorganizowano spotkania na temat przeciwdziałania przemocy domowej oraz zakresu i rodzajów pomocy osobom starszym i niepełnosprawnym świadczonej przez MOPS w Tychach.

4. Dział Pomocy Rodzinie i Dziecku

Dział Pomocy Rodzinie i Dziecku Miejskiego Ośrodka Pomocy Społecznej w Tychach zajmuje się działaniami związanymi z opieką nad dzieckiem i rodziną.

Rodziny zastępcze

W roku 2011 na terenie miasta Tychy funkcjonowało 182 rodziny zastępcze, w których wychowywało się 242 dzieci. W tej liczbie zawiera się 5 rodzin pełniących funkcję pogotowia rodzinnego, które objęły opieką łącznie 36 dzieci oraz jedna zawodowa niespokrewniona z dziećmi rodzina wielodzietna, w której umieszczonych jest 3 dzieci.

W odniesieniu do ubiegłych lat liczba rodzin zastępczych i umieszczonych w nich dzieci kształtuje się następująco:

Tabela nr 2

	2008	2009	2010	2011
Liczba rodzin zastępczych	183	177	171	182
Liczba dzieci	277	240	234	242

Rodziny zastępcze długoterminowe

Wśród rodzin zastępczych długoterminowych:

- 161 to rodziny spokrewnione z dzieckiem, w których wychowuje się 216 dzieci,
- 21 to rodziny niespokrewnione z dzieckiem, w których wychowuje się 26 dzieci,

W roku 2011 realizowano łącznie 29 Porozumień w tym:

- z 12 Powiatami w sprawie ponoszenia przez te Powiaty kosztów utrzymania dzieci pochodzących z ich terenu a umieszczonych w rodzinach zastępczych na terenie Miasta Tychy. Na zasadach tych Porozumień w tyskich rodzinach zastępczych przebywało 23 dzieci pochodzących z innych Powiatów.
- z 17 Powiatami w sprawie ponoszenia przez Miasto Tychy kosztów utrzymania dzieci pochodzących z terenu naszego Powiatu a umieszczonych w rodzinach zastępczych na terenie innych Powiatów. Na zasadach tych Porozumień w rodzinach zastępczych funkcjonujących w innych Powiatach przebywało 33 dzieci pochodzących z Miasta Tychy.

Wysokość świadczenia miesięcznego na częściowe pokrycie kosztów utrzymania dziecka w rodzinie zastępczej wypłacana jest zgodnie z obowiązującymi przepisami z uwzględnieniem wieku dziecka, stanu jego zdrowia oraz czy rodzina jest z dzieckiem spokrewniona czy nie. I wynosi średnio 890 zł.

Rodziny zastępcze zawodowe

Tabela nr 3

	2008	2009	2010	2011
Liczba rodzin	5	5	5	5
Liczba dzieci	45	27	36	36

W odniesieniu do roku 2011 liczba dzieci, które skorzystały z tej formy pomocy uległa zmianie. W rodzinach o charakterze pogotowia rodzinnego umieszczane są dzieci, które w sposób nagły zostały pozbawione opieki rodziców (dotychczasowych opiekunów), lub opieka była sprawowana w sposób nienależyty, zagrażający bezpośrednio zdrowiu lub życiu dziecka oraz dzieci w stosunku do których rodzice biologiczni podjęli decyzję o zrzeczeniu się praw rodzicielskich. Wszystkie dzieci mogą przebywać w pogotowiu do czasu uregulowania ich sytuacji przez Sąd co jest niezbędne do przeprowadzenia procesu adopcyjnego, czy też umieszczenia w rodzinie zastępczej czy placówce. Zdarza się że rodzice biologiczni, których dzieci zostały umieszczone w pogotowiu rodzinnym podejmują skuteczne działania w celu ich odzyskania. O powrocie dziecka pod opiekę rodziców biologicznych każdorazowo decyduje Sąd Rodzinny.

W roku 2011:

- 7 dzieci powróciło pod opiekę rodziców biologicznych
- 6 dzieci zostało adoptowanych przez rodziny w kraju i za granicą
- 21 dzieci nadal przebywa w pogotowiu rodzinnym

W roku 2011 przeprowadzono 25 wywiadów – opinii dla kandydatów na rodzinę zastępczą (głównie spokrewnioną z dzieckiem) przeprowadzonych na zlecenie Sądu bądź innych PCPR-ów lub MOPS-ów.

Odpłatność rodziców biologicznych za pobyt dzieci w rodzinach zastępczych i placówkach opiekuńczo - wychowawczych

Rodzice/opiekunowie prawni, których dzieci przebywają w rodzinie zastępczej lub w placówce opiekuńczo - wychowawczej są zobowiązani do ponoszenia odpłatności za pobyt dzieci. Łącznie w 2011 r. wydano 152 decyzje dotyczące ponoszenia odpłatności rodziców biologicznych/opiekunów dzieci przebywających w placówkach lub rodzinach zastępczych.:

- w 96 decyzjach zobowiązano rodziców biologicznych dzieci do ponoszenia odpłatności;
- w 56 przypadkach zwolniono z ponoszenia odpłatności co wiąże się z faktem, iż rodzina wykazała się dochodem poniżej kryterium dochodowego, bądź trudną sytuacją rodzinną

Usamodzielnienie wychowanków z placówek

W roku 2011 placówki opiekuńczo - wychowawcze opuściło 14 wychowanków i rozpoczęło proces usamodzielnienia, z czego:

- 7 osób opuściło Ośrodek Usług Opiekuńczo-Wychowawczych w Tychach (opiekunem usamodzielnienia został wyznaczony wychowawca OUOW Tychy), z czego 5 osób podjęło współpracę z pracownikiem socjalnym MOPS Tychy
- 5 osób opuściło Młodzieżowe Ośrodki Wychowawcze
- 1 osoba opuściła zakład poprawczy.

Łącznie proces usamodzielnienia rozpoczęło 16 osób, które opuściły niektóre typy placówek opiekuńczo – wychowawczych (z tego pomoc na kontynuowanie nauki przyznano 6 osobom).

Spośród osób w procesie usamodzielnienia 4 wychowanków placówek zostało objętych programem „Wszyscy razem” finansowanym ze środków EFS.

Powołano zespoły interdyscyplinarne ds. usamodzielniania konkretnego wychowanka.

W dużej mierze praca socjalna z usamodzielniającymi się wychowankami była prowadzona w oparciu o zawierane kontrakty socjalne.

Usamodzielnienia wychowanków z rodzin zastępczych

W roku 2011 w rodzinie zastępczej uzyskało pełnoletniość 14 osób.

Spośród 14 osób:

- w rodzinie zastępczej do czasu ukończenia szkoły (w której ucząc się nabyli pełnoletniość) pozostało 8 podopiecznych
- 5 osób rozpoczęło proces usamodzielnienia
- 1 osoba nie rozpoczęła procesu usamodzielnienia.

Wszyscy wychowankowie na swych opiekunów usamodzielnienia wybierali rodziców zastępczych.

Mieszkanie chronione

W 2011 r. w mieszkaniach chronionych w Tychach przebywało łącznie 12 osób w tym:

- 7 wychowanków rodzin zastępczych,
- 4 wychowanków OUOW,
- 1 wychowanek innych placówek (MOW)

Interwencje

W roku 2011 pracownicy Działu Pomocy Dziecku i Rodzinie przeprowadzili w 29 rodzinach działania interwencyjne . Najczęstszym powodem podejmowania działań było zgłoszenie występowania przemocy w rodzinie, w najszerszym tego słowa rozumieniu, zwłaszcza względem dzieci (od zaniedbywania po molestowanie seksualne).

Osobami zgłaszającymi konieczność podjęcia działań interwencyjnych byli:

pedagodzy szkół, sąsiedzi, funkcjonariusze policji, kuratorzy sądowi, same ofiary lub ich rodzice czy opiekunowie. Każdorazowo działania interwencyjne wiążą się z co najmniej kilkukrotnym kontaktem z rodziną, włączaniem w działania innych instytucji czasem z koniecznością natychmiastowego umieszczenia dzieci poza rodziną.

Do działań o charakterze interwencyjnym zalicza się również interwencyjne umieszczania dzieci w pogotowiach rodzinnych i placówkach opiekuńczo - wychowawczych. Umieszczenia takie następują w wyniku bezpośredniego zagrożenia

zdrowia, bezpieczeństwa czy też życia dziecka lub na postanowienie Sądu Rodzinnego z klauzulą natychmiastowej wykonalności. W 2011 roku umieszczono:

- 14 dzieci w pogotowiach rodzinnych
- 18 dzieci w placówce opiekuńczo – wychowawczej

Skierowania do Ośrodka Usług Opiekuńczo – Wychowawczych

W roku 2011 wydano 18 skierowań do placówki opiekuńczo – wychowawczej oraz odmowy wydania skierowania dla 183 dzieci z innych powiatów.

II. Pomoc instytucjonalna

1. Specjalistyczna Placówka Opiekuńczo-Wychowawcza Wsparcia Dziennego

Celem działania placówki jest podejmowanie działań opiekuńczych, wychowawczych, edukacyjnych i profilaktycznych względem dzieci z rodzin wieloproblemowych (choroba alkoholowa, przemoc, ubóstwo, niewydolność wychowawcza i inne).

Równie ważnym celem jest stworzenie dla tych dzieci – bezpiecznego miejsca – inspirującego do aktywnego spędzania czasu wolnego w sposób kreatywny – pobudzający do wszechstronnego rozwoju. Placówka udziela doraźnej pomocy w rozwiązywaniu trudności w zakresie prawidłowego funkcjonowania w rodzinie, szkole, w grupie rówieśniczej poprzez wdrażanie programów profilaktycznych, tematycznych, kulturowych – dostosowanych do indywidualnych potrzeb i możliwości dzieci. Organizowane są również zajęcia, które mają na celu kompensowanie braków edukacyjnych (korepetycje, douczanie).

Placówka współpracuje z rodzinami podopiecznych, środowiskiem lokalnym, pracownikami socjalnymi, pedagogami szkolnymi oraz terapeutami.

W 2011 roku placówka zrealizowała autorski program profilaktyczny "Życ lepiej", który zakładał rozwój podopiecznych głównie pod względem społecznym i moralnym. Program kładł nacisk na promowanie zdrowego stylu życia, na przeciwdziałanie patologiom społecznym oraz kształtowanie umiejętności współpracy i pracy w zespole. Pożądanym efektem programu było doprowadzenie do zrozumienia i przejściowego zaakceptowania przez dziecko jego własnych trudności przystosowawczych.

Kompatybilnymi programami były dwa programy funkcjonujące podczas wakacji letnich: pierwszy półkolonijny "Mogę zmienić swój świat", na który pozyskano dofinansowanie z MKRPA Urząd Miasta w wysokości 6 000 zł; wydano – 5969.94 ; oraz kolonijny , na który pozyskano 20 000 zł , wydano – 20 000 zł .

W 2011 roku Specjalistyczna Placówka Wsparcia Dziennego Miejskiego Ośrodka Pomocy Społecznej w Tychach czynna była we wszystkie dni robocze od 9.00 do 17.00. Zajęcia odbywały się w dwóch grupach: przedszkolnej (dzieci w wieku od 3 do 5 lat) i szkolnej (dzieci w wieku od 6 do 16 lat). Placówka dysponuje 30 miejscami przy ul. Batorego oraz 20 przy ul. Katowickiej. W ubiegłym roku SPWD udzieliła wsparcia ogółem 83 dzieciom i młodzieży w wieku od 3 do 16 lat (liczba ta obejmuje również dzieci, które zostały objęte pomocą doraźną). Przy ul. Batorego – 52 (w tym 17 z grupy przedszkolnej), a przy ul. Katowickiej – 31 (w tym 4 z grupy przedszkolnej).

Główne problemy z jakimi zmagają się nasi podopieczni wiążą się z ich zaburzonym zachowaniem, wywodzącym się z dwóch grup przyczyn:

- Wynikają ze stanu zdrowia – niektórzy nasi wychowankowie mają orzeczone: Zespół Nadpobudliwości Psychoruchowej (ADHD), Zespół Aspergera (autyzm) oraz deficyty rozwojowe.
- Wynikających z sytuacji rodzinnej – w wielu rodzinach naszych podopiecznych występuje bezrobocie, ubóstwo, przemoc, wielodzietność, niezaradność wychowawcza – która wysuwa się na pierwszy plan problemów. Brak umiejętności wychowawczych rodziców skutkowało poszerzeniem wielu sytuacji problemowych.

W stosunku do poprzednich lat, na podstawie obserwacji podopiecznych zauważono dwa kluczowe kierunki rozwoju:

- Poprzez systematyczne zajęcia korygujące, wyrównujące braki szkolne – u wszystkich odnotowano znaczącą poprawę ocen szkolnych (wzrost średniej, wzrost motywacji do nauki, doświadczenie sukcesu – myślenie "jestem w stanie się nauczyć"), zmniejszenie ilości wagarów.
- Zaangażowanie części rodziców w proces wychowawczy odbywający się na terenie placówki. Z rozmów z rodzicami, z obserwacji wynika, że nastąpiła zmiana w postrzeganiu placówki przez rodziców podopiecznych. Dorośli, poprzez zaangażowanie ich do różnego rodzaju aktywności na terenie świetlicy, mieli okazję przyjrzeć się i doświadczyć różnych sytuacji wychowawczych, które były pretekstem nauczania rodziców czerpania radości ze wspólnej zabawy z dziećmi, współpracy itp.

To wszystko skutkowało zbudowaniem poczucia bezpieczeństwa, atmosfery ciepła itp. na terenie placówki. Dzieci chętnie zwracają się ze swoich problemów, a rodzice szukają oparcia w sytuacjach trudnych.

Realizowany program filii przy ul. Katowickiej, kładł nacisk na promowanie zdrowego stylu życia, na przeciwdziałanie patologii społecznej i wykluczeniu społecznemu oraz na kształtowaniu umiejętności porozumiewania się z innymi oraz pracy zespołowej. Podopieczni uzyskali informacje i wskazówki dotyczące radzenia sobie ze stresem, bezpiecznego odreagowania lęku, poczucia krzywdy i innych negatywnych uczuć. Istotną sprawą podczas realizacji programu było wytworzenie klimatu sprzyjającego powstawaniu emocjonalnych więzi wśród wychowanków poprzez uczenie się efektywnej komunikacji interpersonalnej. Pożądanym efektem było doprowadzenie do zrozumienia i przejściowego zaakceptowania przez dziecko jego własnych trudności przystosowawczych.

Na podstawie obserwacji podopiecznych zauważono następujące zmiany w zachowaniu podopiecznych i rodziców :

- brak akceptacji ze strony rodziców / opiekunów prawnych na wagary swoich dzieci
- poprawa wyników szkolnych

Placówka stała się swoistym centrum wydarzeń kulturalno – rozrywkowych dla mieszkańców osiedla. Taki efekt możliwy był dzięki kompatybilnej współpracy z Programem Aktywności Lokalnej " Wszyscy Razem" , realizowanym przez Miejski Ośrodek Pomocy Społecznej w Tychach, współfinansowany ze środków Unii Europejskiej. Podopieczni placówki mogli skorzystać z porad psychologa, zajęć psychoruchowych oraz z możliwości udziału w "Dyskusyjnym Klubie Filmowym".

W obu filiach placówki zatrudnionych jest ogółem 4 wychowawców. W ramach stażu zatrudniono 1 stażystę a w ramach prac społecznie – użytecznych było zaangażowanych 5 osób.

2. Noclegownia Miejska

W myśl ustawy o pomocy społecznej, do zadań obowiązkowych gminy należy zapewnienie schronienia, posiłku oraz niezbędnego ubrania osobom tego pozbawionym. W celu zaspokojenia w/w potrzeb na terenie Tychów przy Miejskim Ośrodku Pomocy Społecznej w Tychach działa Noclegownia Miejska. Placówka funkcjonuje jako całodobowe miejsce pobytu dla mężczyzn z terenu gminy Tychy, zapewnia jeden gorący posiłek dziennie, możliwość kąpieli, dezynfekcji oraz wymiany odzieży. W ośrodku znajduje się 59 stacjonarnych miejsc noclegowych oraz ponad 30 miejsc dodatkowych w postaci rozkładanych łóżek polowych, uruchamianych głównie w sezonie zimowym.

Poza zadaniami wynikającymi z obowiązku ustawowego Noclegownia Miejska świadczy także pomoc w postaci pracy socjalnej, dostępie do usług służby zdrowia osobom tego wymagającym oraz pomoc w załatwianiu spraw urzędowych.

W ubiegłym roku placówka udzieliła pomocy osobom bezdomnym łącznie 372 razy, z czego 221 razy udzielono pomocy doraźnej w postaci schronienia do 3 dni pobytu, bez wydania decyzji Dyrektora Miejskiego Ośrodka Pomocy Społecznej w Tychach. Były to głównie osoby spoza gminy, które zostały skierowane do właściwego ośrodka lub osoby przetransportowane do placówki przez patrole Policji i Straży Miejskiej, które nie wyrażały chęci pozostania dłużej w Noclegowni.

Na podstawie decyzji w ośrodku przebywało w 2011 roku 151 osób, w tym 49 osób korzystało z pobytu w noclegowni na okres poniżej 3 miesięcy, natomiast 109 osób przebywało w placówce dłużej niż 3 miesiące. Wśród osób korzystających z pomocy Noclegowni Miejskiej, posiadających własne świadczenia, 20 osoby miało prawo do renty lub emerytury, a 40 osób posiadało prawo do zasiłku stałego z pomocy społecznej. W 2011 roku przyznano 59 świadczeń w postaci zasiłków okresowych oraz 37 zasiłków celowych.

Opłata za korzystanie z noclegowni ustalana jest na poziomie kosztów wyżywienia. Stawkę dzienną wyżywienia ustala się na poziomie 50% kosztów całodziennego wyżywienia w Dziennym Domu Pomocy Społecznej „Wrzos” w Tychach na następujących zasadach: dochód 100% kryterium -nieodpłatnie, dochód 101-150% - 70% kosztów wyżywienia, dochód powyżej 151% - 100% kosztów wyżywienia. W 2011 roku osobodzień w Noclegowni Miejskiej wyniósł 23.381, 100% stawki żywieniowej wyniosło za okres 1.01.-31.06.2011 4,25 zł., a za okres 1.07.-31.12.2012 r 4,40 zł. za dzień. Koszt pobytu jednej osoby wynosił 33 ,00 zł.

Głównym celem pracy socjalnej prowadzonej z osobami bezdomnymi jest pomoc w rozwiązaniu ich trudnej sytuacji życiowej, a co za tym idzie pomoc w kontaktach z Powiatowym Urzędem Pracy, podjęciu pracy zarobkowej, leczeniu osób schorowanych, pomoc w ustaleniu stopnia niepełnosprawności, czy złożeniu wniosku o umieszczenie w domu pomocy społecznej oraz wniosku o przydział mieszkania z zasobów komunalnych w Urzędzie Miasta Tychy. W 2011 r. zostały zakwaterowane 3 osoby, którym Urząd Miasta przyznał lokale w 2010 roku. W ubiegłym roku 2 osoby zostały umieszczone w domach pomocy społecznej, a 4 oczekują na wolne miejsce.

Wśród osób przebywających w tyskiej noclegowni ponad 65% to osoby borykające się z problemem bezdomności powyżej 6 lat, są to zwykle osoby schorowane lub niepełnosprawne. Klienci ci uzyskują pomoc w zakresie pielęgnacji, utrzymania higieny, sporządzaniu posiłków, robieniu zakupów oraz wizyt u lekarza. Wszystkie osoby przebywające na terenie Noclegowni (również pracownicy) są objęte stałą kontrolą w Przychodni Chorób Płuc. W 2011 r. 8 osób było hospitalizowanych z powodu chorób płuc, 6 osób odbywało leczenie w szpitalach dla psychicznie i nerwowo chorych i pozostaje pod opieką poradni zdrowia psychicznego. Ponad 40 osób to osoby wymagające stałej opieki lekarskiej, w przychodniach rodzinnych oraz specjalistycznych, z czego połowa w 2011 roku była hospitalizowana.

Pozostałą część osób zgłaszających się do placówki stanowią osoby długotrwale bezrobotne, mające trudności z podjęciem pracy zarobkowej z powodu wieku, niskiego poziomu kwalifikacji zawodowych oraz trudności w poruszaniu się po rynku pracy. Osoby bezrobotne są mobilizowane do aktywnego poszukiwania zatrudnienia. Z danych zebranych przez pracowników Noclegowni wynika, że spośród osób przebywających w placówce w 2011 roku, 40 osób usamodzielniało się, podejmując pracę i wynajmując kwaterę lub mieszkanie, bądź wróciło do rodziny, a 14 osób podejmowało pracę sezonową, głównie w sektorze budowlanym.

W okresie zimowym, pracownicy noclegowni przy udziale lokalnej prasy prowadzą akcję informacyjną dotyczącą możliwości uzyskania schronienia w tutejszej placówce. Dzięki współpracy z Policją i Strażą Miejską prowadzone jest także regularne monitorowanie miejsc pobytu osób bezdomnych na terenie gminy. Dzięki tym działaniom zgłosiło się, bądź zostało przywiezionych do noclegowni kilkadziesiąt osób.

Budynek Noclegowni Miejskiej w Tychach spełnia wszystkie wymagania nadzoru przeciwpożarowego, BHP, oraz Okręgowej Stacji Sanitarno Epidemiologicznej.

W 2011 roku, przy pomocy podopiecznych Noclegowni Miejskiej w Tychach, wykonane zostały prace remontowe wewnątrz budynku. Położono płytki ściennie na korytarzu oraz w świetlicy. Pomalowane zostały również ściany oraz sufity w pokojach oraz pomieszczeniach personelu.

Przy udziale podopiecznych zorganizowano śniadanie z okazji Świąt Wielkanocnych oraz Świąt Bożego Narodzenia, na które zaproszono osoby bezdomne, samotne i potrzebujące, przebywające na terenie Tychów. W spotkaniach tych wzięło udział ok 200 osób.

Działalność Noclegowni Miejskiej w Tychach skierowana jest zarówno na ochronę życia i zdrowia osób bezdomnych, zapewnienia im schronienia oraz zaplecza higieniczno – sanitarnego, jak również na podtrzymywanie i kształtowanie umiejętności samodzielnego życia oraz pełnienia prawidłowo ról społecznych. Zadania te osiągnęte są dzięki rozwijaniu wśród osób bezdomnych poziomu zaradności życiowej, a także podnoszenia poprawy jakości ich życia.

3. Ośrodek Interwencji Kryzysowej

Ośrodek Interwencji Kryzysowej jest ośrodkiem całodobowym oferującym 30 miejsc hostelowych w tym 2 mieszkania chronione dla kobiet i ich dzieci doświadczających przemocy domowej lub będących w innej sytuacji kryzysowej.

Działalność ośrodka jest zadaniem własnym powiatu.

Praca z osobami korzystającymi z miejsca hostelowego skierowana jest na zaspokojenie potrzeby bezpieczeństwa dla osób doświadczających przemocy domowej, oraz zabezpieczenia dachu nad głową w sytuacji bezdomności. Uzyskują pomoc w uregulowaniu sytuacji prawnej, wsparcia w rozwiązywaniu problemów życiowych w szczególności rodzinnych, mieszkaniowych, pomoc w uzyskaniu zatrudnienia, podniesienia kwalifikacji zawodowych, a także świadczeń z zabezpieczenia społecznego.

W 2011r. z pomocy pobytowej w hostelu ośrodka skorzystało 72 osoby (42 kobiety i 30 dzieci):

- z powodu przemocy domowej: 25 osób (11 kobiet i 14 dzieci),
- z powodu bezdomności: 40 osób (26 kobiet i 14 dzieci),
- z innych powodów: 7 osób (5 kobiet i 2 dzieci).

Ośrodek zapewnia mieszkankom hostelu całodobowy pobyt, jeden gorący posiłek oraz możliwość przygotowania pozostałych posiłków, poradnictwo specjalistyczne w formie:

- konsultacji indywidualnych,
- diagnozy socjalnej i psychologicznej,
- terapii indywidualnej,
- grupowe formy pomocy: grupa terapeutyczna, „Klub Między Mamami”, psychoedukacyjny „Klub Filmowy”, „Klub Mama i Ja”
- konsultacje wychowawcze,
- mediacje.

W 2011 roku dla podopiecznych ośrodka zorganizowano uroczyste śniadanie Wielkanocne Dzień Dziecka, Dzień Matki, Andrzejki, Mikołajki oraz Wigilię.

Statystyczna kobieta korzystająca z pomocy ośrodka z powodu przemocy:

- ma 28 lat,
- jest osobą zamężną,
- ma wykształcenie podstawowe lub zawodowe,
- jest nieaktywna zawodowo z powodu sprawowania opieki nad dzieckiem.

Analizując porównawczo cechy statystyczne podkreślić należy, iż obniżeniu uległ wiek ofiary przemocy (32 lata w 2010 roku) oraz jej stan cywilny, ponieważ jest to zjawisko nowe będzie poddane obserwacji w roku następnym.

Statystyczna kobieta korzystająca z pomocy ośrodka z powodu bezdomności:

- ma 32 lata (również obniżenie wieku w porównaniu do lat 2004-2010)
- jest osobą niezamężną będącą w związku konkubenckim,
- ma wykształcenie podstawowe,
- posiada roczne dziecko,
- jest osobą bezrobotną.

Z różnych form pomocy psychologicznej skorzystało łącznie 166 osób.

W ramach funduszy otrzymanych z Miejskiej Komisji Rozwiązywania Problemów Alkoholowych UM Tychy zapewnia obsługę telefonu zaufania „Tyska Niebieska Linia”. Konsultanci w roku sprawozdawczym przeprowadzili 54 rozmowy. Głównym zgłaszanym problemem dzwoniących była przemoc w rodzinie (70%), uzależnienie od alkoholu (24%). Najczęściej kontaktowały się osoby doznające przemocy (46%) oraz świadkowie przemocy (24%) i osoby uzależnione (24%). Nie przeprowadzono rozmowy z osobą stosującą przemoc. W większości przypadków (86%) rozmowy miały charakter informacyjny.

Specjalistyczna kadra OIK jest głównym realizatorem procedury „Niebieska Karta”. W związku z nowelizacją przepisów z października 2010 w tym zakresie przeprowadzone zostało szkolenie dla 60 pracowników MOPS, którego celem było wdrożenie nowych zasad postępowania z ofiarą i sprawcą przemocy.

W 2011 r. Komenda Miejska Policji i pracownicy socjalni przekazali 323 informacje o wszczęciu procedury w 274 rodzinach dotkniętych przemocą; w tym 74 zgłoszeń podlegało nowym rozwiązaniom formalnym.

W celu rozeznania sytuacji, ustalenia planu pomocy dla ofiary, podziału zadań powołanych zostało w ramach Zespołu Interdyscyplinarnego 20 grup roboczych. W pracach grup roboczych uczestniczyli pracownicy socjalni OIK, pracownicy socjalni pierwszego kontaktu, dzielnicowi KMP oraz kuratorzy Sądu Rejonowego.

4. Środowiskowy Dom Samopomocy dla Osób z Zaburzeniami Psychicznymi

Środowiskowy Dom Samopomocy dla Osób z Zaburzeniami Psychicznymi jest zadaniem zleconym gminie przez organy administracji rządowej. Jest ośrodkiem dziennego pobytu. Działalność prowadzi od poniedziałku do piątku w godzinach 7.30 do 15.30, we wtorki do godziny 18. Należy do ośrodków typu A, zajmujących się wyłącznie osobami z diagnozą psychiatryczną.

Celem Środowiskowego Domu Samopomocy jest prowadzenie rehabilitacji psychospołecznej umożliwiającej osobom cierpiącym na zaburzenia psychiczne:

- poprawę funkcjonowania społecznego
- integrację ze środowiskiem
- podjęcie starań o uzyskanie zatrudnienia.

Z usług placówki mogą korzystać osoby posiadające stały lub czasowy pobyt na terenie gminy Tychy skierowane przez lekarza - psychiatrę lub pracownika socjalnego pierwszego kontaktu bądź też w szczególnych przypadkach zgłaszające się bezpośrednio do placówki.

Korzystanie z usług jest świadczeniem okresowym pomocy społecznej i wymaga przeprowadzenia procedur przewidzianych w ustawie o pomocy społecznej tj. przeprowadzenia wywiadu środowiskowego i wydania decyzji administracyjnej określającej czas i zakres świadczonych usług, wysokość odpłatności za pobyt oraz przyznającą posiłki (zgodnie z zasadami obowiązującymi w gminie). Placówka posiada możliwość dowozu uczestników na zajęcia własnym środkiem transportu (bus ośmioosobowy).

Łącznie w 2011 roku z usług skorzystało 27 osób w wieku od 26 do 59 lat.

Średnia roczna obecność wynosiła 16 osoby/dzień przy wykorzystaniu miejsc (norma 20) 100 %.

Podejmowane przez ŚDS oddziaływania rehabilitacyjne nakierowane są na minimalizację indywidualnych i społecznych skutków kryzysów społecznych. Poprzez ustrukturyzowany rozkład dnia oraz dobór różnorodnych zajęć chora osoba ma możliwość ponownego uczenia się codziennych zajęć, dobór form pracy uzależniony jest od potrzeb i możliwości członków grupy rehabilitacyjnej. Motywem przewodnim rehabilitacji jest dostarczanie jak największej ilości konstruktywnych bodźców pobudzających aktywność własną, a przeciwdziałających izolacji i społecznemu wykluczeniu.

Formy pracy: psychoedukacja, arteterapia, biblioterapia, zajęcia ruchowe, muzykoterapia, treningi behawioralne: lekowy, komunikacji, higieniczny, budżetowy, kulinarny, poszukiwania pracy, relaksacyjny, ergoterapia, kącik komputerowy, terapia zajęciowa, pomoc psychologiczna, konsultacje lekarskie.

Środowiskowa działalność placówki:

- Konsultacje szeroko rozumianych problemów zdrowia psychicznego w rejonach pracowników socjalnych ~ 100 konsultacji
- Psychoedukacja rodzin (3 czwartek miesiąca – średnio 5 rodzin)
- Interwencje środowiskowe w sytuacjach kryzysowych dotyczących zdrowia psychicznego – 36 interwencji,
- Wspieranie w procesie usamodzielnienia – 3 osoby otrzymały samodzielne mieszkanie z zasobów gminy, a jedna podjęła naukę zawodu
- Monitorowanie efektów rehabilitacji po zakończeniu rehabilitacji – 60 konsultacji
- Klub Amigo – każdy czwartek od 14.30 do 17.30
- Współpraca z rodzinami, opiekunami, bliskimi osób uczestniczących w rehabilitacji, Poradniami Zdrowia Psychicznego na terenie Tychów, Szpitalami i Oddziałami Psychiatrycznymi, Powiatowym Urzędem Pracy, Sądem Rejonowym w Tychach, Pogotowiem Ratunkowym, Centrum Integracji Społecznej, Miejskim Ośrodkiem Sportu i Rekreacji – 1 raz w tygodniu zajęcia na basenie, Miejskim Centrum Kultury – 1 raz w tygodniu zajęcia arteterapii na terenie Klubu Wilkowyje

Organizowanie imprez rekreacyjno-kulturalnych:

- udział w XI Festiwalu Piosenki i Twórczości Osób Niepełnosprawnych w Tychach – konkurs plastyczny
- grill integracyjny byłych i obecnych uczestników
- imprezy okolicznościowe – Wigilia, andrzejki, spotkanie karnawałowe
- wycieczki – do ogrodu botanicznego w Goczałkowicach, do zamku w Bobolicach
- udział w Tyskich Spotkaniach Teatralnych
- wystawa prac plastycznych uczestników rehabilitacji w ramach obchodów 55 rocznicy Biblioteki Publicznej w Tychach

III. Dział Świadczeń Rodzinnych

Dział Świadczeń Rodzinnych i Alimentacyjnych zajmuje się realizacją 2 ustaw tj.: ustawy z dnia 28 listopada 2003 r. o świadczeniach rodzinnych (Dz. U. Nr 228, poz. 2255 z późn. zm.) oraz ustawy z dnia 7 września 2007 r. o pomocy osobom uprawnionym do alimentów (Dz. U. Nr 192 z 2007 r. z późn. zm.). Funkcjonujący aktualnie system świadczeń rodzinnych został wprowadzony 1 maja 2004 r. i jest zadaniem zleconym gminie.

Świadczenia rodzinne są obowiązkowymi świadczeniami udzielanymi na roczne okresy zasiłkowe trwające od 1 listopada do 31 października następnego roku.

Rodzaje świadczeń

Zgodnie z ustawą o świadczeniach rodzinnych świadczeniami rodzinnymi są

- zasiłek rodzinny oraz dodatki do zasiłku rodzinnego,
- świadczenia opiekuńcze: zasiłek pielęgnacyjny i świadczenie pielęgnacyjne,
- od 1 stycznia 2006 r. – także jednorazowa zapomoga z tytułu urodzeniem się dziecka.

Dane statystyczne za rok 2011 :

- roczna kwota wypłaconych świadczeń rodzinnych – 12.202.746,- zł,
- kwota świadczeń rodzinnych pokrytych ze środków własnych gminy (zwiększenie kwoty jednorazowego dodatku z tytułu urodzenia dziecka)- 139.500,- zł
- kwota wypłaconych świadczeń z funduszu alimentacyjnego – 3.557.640,- zł,
- ilość rodzin pobierających świadczenia rodzinne - 3.492.
- ilość rodzin pobierających świadczenia z Funduszu Alimentacyjnego – 856.

Zasiłek rodzinny oraz dodatki do zasiłku rodzinnego.

Kwota roczna wypłaconych zasiłków rodzinnych - 3.424.641,- zł

Do zasiłku rodzinnego przysługują dodatki z określonych tytułów.

W 2011 roku wypłacono następujące ilości poszczególnych dodatków:

- urodzenia dziecka (1000 zł na dziecko, zgodnie z zapisami ustawy, jest to świadczenie jednorazowe); jednak dla mieszkańców gminy Tychy od 31 marca 2006 r. wynosi on 1500 zł (500 zł pokrywane ze środków własnych gminy, zgodnie z Uchwałą Rady Miasta Nr 0150/XLII/797/06 z dnia 26 stycznia 2006r. w sprawie podniesienia kwot dodatków do zasiłku rodzinnego) – dla 287 dzieci, kwota 430.500,- zł (w tym 139.500,- zł ze środków gminy).
- opieki nad dzieckiem w okresie korzystania z urlopu wychowawczego dla 143 osób, kwota roczna 683.692,- zł.
- samotnego wychowywania dziecka dla 225 osób, kwota 458.452 zł.
- wychowywania dziecka w rodzinie wielodzietnej dla 237 osób na kwotę 483.200,- zł.
- kształcenia i rehabilitacji dziecka niepełnosprawnego dla 170 osób na kwotę 163.320,- zł.
- rozpoczęcia roku szkolnego dla 2334 dzieci , na kwotę 233.400 zł.
- podjęcia przez dziecko nauki poza miejscem zamieszkania - na zamieszkanie dla 38 dzieci , na kwotę 22.990,- zł.
- na dojazd do szkoły dla 30 dzieci, na kwotę 17.500,- zł.

Korzystanie z dodatków uzależnione jest od posiadania prawa do zasiłku rodzinnego. Ponadto, do każdego z dodatków wymagane jest spełnienie dodatkowych warunków związanych z tytułem (powodem) przyznania dodatku. Jednocześnie można pobierać kilka rodzajów dodatków.

Świadczenia opiekuńcze:

- świadczenie pielęgnacyjne przeznaczone dla osoby z rodziny, która opiekuje się osobą niepełnosprawną, rezygnującą z pracy zawodowej dla 248 osób, na kwotę 1.486.637,- zł.
- zasiłek pielęgnacyjny dla osób niepełnosprawnych – dla 1979 osób, na kwotę 3.555.414 zł.

Ustawą z dnia 29 grudnia 2005 r. o zmianie ustawy o świadczeniach rodzinnych (Dz .U. z dnia 25 stycznia 2006 r) została wprowadzona jednorazowa zapomoga z tytułu urodzeniem się dziecka:

- jednorazowa zapomoga z tytułu urodzenia się dziecka w wysokości 1000 zł, popularnie nazywana „becikowym”, do przyznania której nie bada się dochodów rodziny, dla 1400 dzieci, na kwotę 1.400.000 zł.

Fundusz alimentacyjny.

W dniu 1 października weszła w życie ustawa z dnia 7 września 2007 r. o pomocy osobom uprawnionym do alimentów. W myśl ustawy świadczenia z funduszu alimentacyjnego, przysługują na każde dziecko uprawnione do tego świadczenia, na podstawie tytułu wykonawczego, którego egzekucja jest bezskuteczna (całkowicie lub w części) może otrzymać świadczenie, jeżeli dochód na osobę w rodzinie nie przekroczy 725 zł.

W 2011 r. wypłacono z funduszu alimentacyjnego 11.211 świadczenia (średnio w miesiącu 934 świadczeń) dla 6.660 osób (średnio w miesiącu 555 osób).

Dłużnicy alimentacyjni zobowiązani są do zwrotu organowi wypłacającemu świadczenia, należności z tego tytułu. Wobec dłużników alimentacyjnych prowadzone są działania wynikające z ustawy o pomocy osobom uprawnionym do alimentów, celem wyegzekwowania należności.

W okresie zasiłkowym 2010/2011 Dział Świadczeń Rodzinnych i Alimentacyjnych wypłacił świadczenia dla ok. 4350 tyskich rodzin. Z uwagi na obowiązujące kryterium dochodowe na poziomie 504 zł na osobę w rodzinie, które pozostaje niezmiennie od 2004 r., notuje się stałą tendencję spadkową osób kwalifikujących się do pomocy w ramach ustawy o świadczeniach rodzinnych. Jednocześnie odnotowano znaczny wzrost wypłaconych świadczeń w ramach ustawy o pomocy osobom uprawnionych do alimentów. Odnotowano również wzrost wypłacanych świadczeń pielęgnacyjnych w porównaniu z rokiem ubiegłym, co jest wynikiem zniesienia kryterium dochodowego od 01.01.2010 r. przy ubieganiu się o to świadczenie, oraz wzrost wypłacanych zasiłków pielęgnacyjnych dla osób niepełnosprawnych.

Program rządowy wspierania osób pobierających świadczenie pielęgnacyjne.

Rozporządzeniem Rady Ministrów z dnia 4 października 2011 r. wszedł w życie rządowy program wspierania osób pobierających świadczenie pielęgnacyjne.

Prawo do powyższej pomocy przysługiwało osobie mającej ustalone za miesiąc listopad lub grudzień 2011 r. prawo do świadczenia pielęgnacyjnego.

Pomoc przysługiwała w wysokości 100,- zł, niezależnie od dochodu.

Z programu skorzystało 270 osób na kwotę 27.000,- zł.

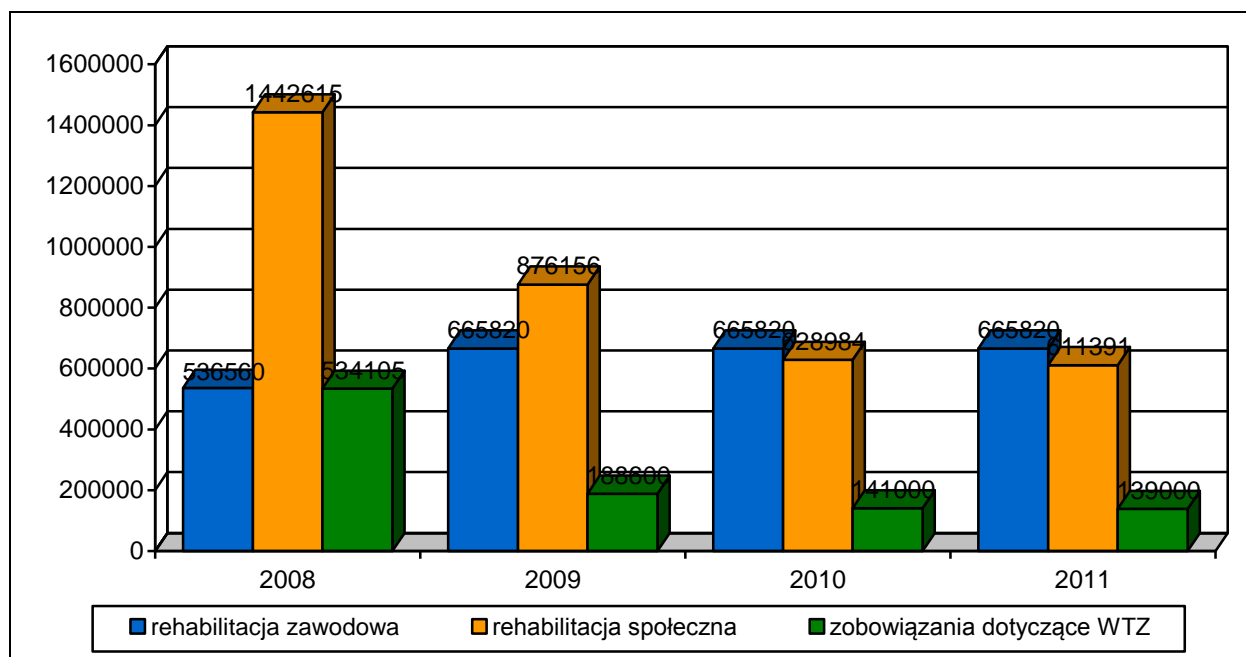
IV. Rehabilitacja osób niepełnosprawnych.

Wykorzystanie środków Państwowego Funduszu Rehabilitacji Osób Niepełnosprawnych regulowane jest ustawą z dnia 27 sierpnia 1997 roku „o rehabilitacji zawodowej i społecznej oraz zatrudnianiu osób niepełnosprawnych (Dz. U. 2010 Nr 214, poz. 1407 ze zm.).

Wysokość środków finansowych otrzymanych na rehabilitację zawodową i społeczną osób niepełnosprawnych w 2011 roku.

Realizacja zadań następuje na podstawie planu finansowego, przekazywanego corocznie przez Zarząd PFRON. Na podstawie otrzymanej informacji o wysokości środków, Rada Miasta Tychy w drodze uchwały, przydziela fundusze na poszczególne zadania. Za wykonanie zadań zgodnie z ww. uchwałą odpowiedzialny jest Dyrektor Miejskiego Ośrodka Pomocy Społecznej w Tychach w zakresie rehabilitacji społecznej oraz Dyrektor Powiatowego Urzędu Pracy w Tychach w zakresie rehabilitacji zawodowej.

Wykres nr 4. Środki PFRON przeznaczone dla Miasta Tychy na rehabilitację społeczną i zawodową w latach 2008 – 2011



W 2011r. Tychy otrzymały na realizację zadań zleconych przez PFRON 1.416.211 zł t.j. o 19.593 zł (t.j. o 1,5%) mniej niż w 2010 r. i aż o 1.097.069 zł (t.j. o 43,5%) mniej niż w 2008 r.

Ogólna wysokość środków PFRON przeznaczonych dla powiatu była dzielona na rehabilitację:

- zawodową – ok. 10 % budżetu PFRON
- społeczną – ok. 90 % budżetu PFRON (w tym również zobowiązania dot. WTZ).

2. Wykorzystanie środków funduszu w ramach rehabilitacji zawodowej.

Zadania związane z rehabilitacją zawodową, są realizowane przez Powiatowy Urząd Pracy w Tychach, natomiast MOPS w Tychach będąc dysponentem konta pełni tu rolę płatnika.

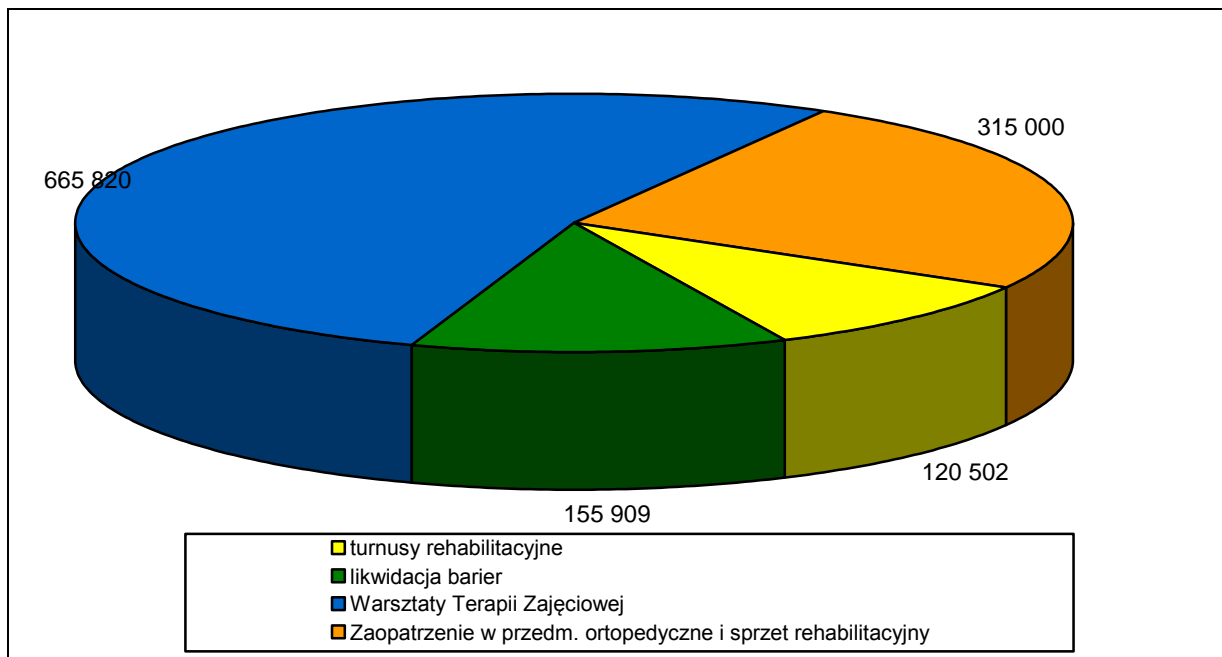
W 2011 roku PUP w Tychach wydatkował kwotę 136.507 zł na następujące zadania:

- Finansowanie wydatków na instrumenty lub usługi rynku pracy w odniesieniu do osób niepełnosprawnych zarejestrowanych jako poszukujące pracy i niepozostające w zatrudnieniu (art. 11) – wydano 6.623 zł.
- Przyznawanie osobom niepełnosprawnym środków na rozpoczęcie działalności gospodarczej, rolniczej lub wniesienie wkładu do spółdzielni socjalnej (art. 12a)–wydano 34.000 zł.
- Dokonywanie zwrotu kosztu wyposażenia stanowiska pracy osoby niepełnosprawnej (art. 26e) – wydano 90.385 zł.
- Finansowanie kosztów szkolenia i przekwalifikowania zawodowego osób niepełnosprawnych (art. 40) oraz dokonywanie zwrotu kosztów poniesionych przez pracodawcę na szkolenia zatrudnionych osób niepełnosprawnych (art. 41) – wydano 5.499 zł.

Wykorzystanie środków funduszu w ramach rehabilitacji społecznej.

W 2011 roku MOPS w Tychach wydatkował na zadania związane z rehabilitacją społeczną kwotę 1.257.231 zł.

Wykres nr 5



W ramach rehabilitacji społecznej najwięcej środków przeznaczono na dofinansowanie działalności Warsztatów Terapii Zajęciowej.

Dofinansowanie turnusów rehabilitacyjnych.

Turnusy rehabilitacyjne to aktywna forma rehabilitacji połączona z elementami wypoczynku, mająca na celu poprawę sprawności, wyrobienie zaradności oraz pobudzenie i rozwijanie zainteresowań osób niepełnosprawnych.

W roku 2011 w ramach tego programu od dofinansowanie starało się 708 osób niepełnosprawnych i ich opiekunów. Ze względu na ograniczone możliwości finansowe, przyznano dofinansowanie 197 osobom w wysokości łącznie 153.652 zł. Natomiast wypłacono dofinansowanie na wyjazd 153 osób na kwotę 120.502 zł, a w tym dla 86 osób dorosłych na kwotę 69.899 zł i 16 ich opiekunów w kwocie 9.909 zł oraz dla 27 dzieci i młodzieży w kwocie 24.772 zł i 24 ich opiekunów w kwocie 15.922 zł. W roku 2011 wydano na ten cel o 76.792 zł mniej niż rok wcześniej i 148.704 zł mniej niż dwa lata wcześniej. Zmniejszenie wydatków wynikało z ograniczeń budżetowych i wiązało się ze znacznym niezadowoleniem wśród chętnych na wyjazd. W pierwszej kolejności dofinansowania były przyznawane osobom, które w latach 2009 i 2010 nie uzyskały dotacji na ten cel, oraz niepełnosprawnym dzieciom. Średnia wysokość wypłaconej dotacji do pobytu na turnusie rehabilitacyjnym w przeliczeniu na jedną osobę wynosiła około 788 zł.

Dofinansowanie likwidacji barier funkcjonalnych (architektonicznych, w komunikowaniu się i technicznych) na wnioski indywidualnych osób niepełnosprawnych.

Likwidacja barier architektonicznych w miejscu zamieszkania osoby niepełnosprawnej to wszelkie prace adaptacyjne, budowlane i instalacyjne mające na celu dostosowanie mieszkania dla indywidualnych potrzeb osoby niepełnosprawnej, np. zamiana wanny na prysznic, wybudowanie podjazdu itp. Natomiast likwidacja barier w komunikowaniu się i technicznych polega na pomocy w zakupie wszelkich przedmiotów i urządzeń technicznych, które wpływają na samodzielne funkcjonowanie osób niepełnosprawnych w najbliższym otoczeniu i w społeczeństwie np. sprzętu z interfejsem dźwiękowym, łóżek rehabilitacyjnych, schodolazów czy specjalistycznych przyrządów optycznych.

W okresie od I do XII 2011r. zawarto 36 umów na kwotę 190.065 zł, wypłacono dofinansowanie w wysokości 155.909 zł dla 33 osób (w tym 80.323 zł dla 7 dzieci i młodzieży niepełnosprawnej). Z ogólnej liczby zrealizowano: 14 wniosków z zakresu likwidacji barier architektonicznych na kwotę 105.142 zł, 9 wniosków z zakresu likwidacji barier w komunikowaniu się na kwotę 14.795 zł, 10 wniosków z zakresu likwidacji barier technicznych na kwotę: 35.972 zł. W związku z ograniczeniami budżetowymi standardowe dofinansowanie wynosiło 60% wartości inwestycji. Ze względu na brak możliwości pokrycia udziału własnego jedna osoba zrezygnowała z przyznanego dofinansowania. Ponadto dwie osoby niepełnosprawne nie wywiązały się z warunków umów, co skutkowało ich rozwiązaniem. Na powyższy cel wydatkowano o 16.423 zł mniej w stosunku do roku 2010.

Dofinansowanie zaopatrzenia osób niepełnosprawnych w przedmioty ortopedyczne, środki pomocnicze i sprzęt rehabilitacyjny.

Dofinansowanie zaopatrzenia osób niepełnosprawnych w przedmioty ortopedyczne, środki pomocnicze jest to program, w ramach, którego osoby niepełnosprawne mogą uzyskać dotację do przedmiotów ortopedycznych i środków pomocniczych ujętych w wykazie Ministra Zdrowia, na które przyznane jest dofinansowanie z Narodowego Funduszu Zdrowia (np. aparaty słuchowe, wózki inwalidzkie, obuwie ortopedyczne).

W 2011 r. wypłacono dofinansowanie w łącznej kwocie 315.000 zł dla 488 osób niepełnosprawnych (w tym dla 67 dzieci), co daje średnio 645 zł na osobę. Ze względu na ograniczenia budżetowe postanowiono zawiesić program dofinansowania do zaopatrzenia osób niepełnosprawnych w sprzęt rehabilitacyjny i przekazać więcej środków na dofinansowanie przedmiotów ortopedycznych, dzięki temu ogólna wartość dotacji była o 87.357 zł (t.j. o 38%) wyższa niż rok wcześniej, co spowodowało, że z programu w 2011 r. skorzystało o 132 osoby więcej niż w 2010 r.

Dofinansowanie sportu, kultury, rekreacji i turystyki osób niepełnosprawnych

Ze względu na ograniczenia budżetowe program został zawieszony.

Dofinansowanie kosztów działalności warsztatów terapii zajęciowej.

Warsztaty służą ogólnemu usprawnieniu, rozwijaniu umiejętności wykonywania czynności życia codziennego oraz wyrobieniu zaradności osobistej, a także przygotowują do życia w środowisku społecznym.

W Tychach funkcjonuje jeden Warsztat Terapii Zajęciowej, w którym dofinansowaniem objętych jest 45 uczestników. W 2011 r. ogólny koszt funkcjonowania warsztatu wyniósł 739.800 zł, w tym zgodnie z obowiązującymi przepisami 90% (t.j. 665.820 zł) zostało pokryte ze środków PFRON. Pozostałe koszty pokrywały powiaty, których mieszkańcy są uczestnikami WTZ.

V. Programy socjalne współfinansowanie ze środków zewnętrznych

W roku 2011 Miejski Ośrodek Pomocy Społecznej realizował następujące programy:

1. Program „Wszyscy razem”

. Program realizowany jest od kwietnia 2008 r. w ramach Poddziałania 7.1.1 Rozwój i upowszechnianie aktywnej integracji przez ośrodki pomocy społecznej Priorytetu VII Promocja Integracji Społecznej w ramach Programu Operacyjnego Kapitał Ludzki współfinansowanego przez Unię Europejską w ramach Europejskiego Funduszu Społecznego.

Wartość programu w 2011 r. wyniosła łącznie	590.144,17 zł
w tym: dotacja rozwojowa	528.179,03 zł
budżet jednostki samorządu. terytorialnego	57.539,06 zł
Fundusz Pracy	4.426,08 zł

Program jako projekt systemowy realizowany w oparciu o Zasady przygotowania, realizacji i rozliczania projektów systemowych opracowane przez Ministerstwo Rozwoju Regionalnego, zawierające katalog instrumentów aktywnej integracji; a także określające grupy docelowe uczestników i wskazujące kontrakt socjalny jako narzędzie realizacji projektu. W bieżącym roku w projekcie „Wszyscy razem” zastosowano szereg instrumentów aktywizacji społecznej, zawodowej, edukacyjnej i zdrowotnej, m.in. treningi umiejętności społecznych dla wychowanków w procesie usamodzielniania oraz osób niepełnosprawnych, zajęcia grup wsparcia dla osób niepełnosprawnych oraz uczestników Programu Aktywności Lokalnej, a także poradnictwo psychologiczne i zawodowe, zajęcia psychoruchowe i psychoterapię we wszystkich grupach uczestników, a także zapewnienie edukacji na poziomie wyższym bądź udziału w szkoleniach i kursach podnoszących kwalifikacje zawodowe zwiększające szanse uczestników projektu na rynku pracy. Zastosowano również instrument w postaci skierowania i finansowania zajęć w Centrum Integracji Społecznej.

Łącznie w 2011 r. w projekcie wzięło udział 120 uczestników – klientów korzystających ze świadczeń pomocy społecznej.

Kontraktem socjalnym objętych było łącznie 58 osób, w tym 22 osoby kontynuujące działania z 2010 r. głównie w formie zajęć Centrum Integracji Społecznej – 18 osób.

W ciągu roku „Indywidualnym Programem Zatrudnienia Socjalnego” w Centrum Integracji Społecznej objęto 43 osoby, z których 6 w wyniku uczestnictwa w zajęciach uzyskało zatrudnienie. Natomiast kontraktami w ramach zadań dla wychowanków w procesie usamodzielnienia objęto 15 osób.

W projekcie uczestniczyły również osoby niepełnosprawne – łącznie 25 osób. W tym 15 osób w ramach Programu Integracji Społecznej i Zawodowej Osób Niepełnosprawnych, które uczestniczyły w treningu umiejętności społecznych, zajęciach grupy wsparcia oraz zajęciach psychoruchowych i psychoterapii. Kierowani byli również na kurs podnoszący kompetencję i do doradcy zawodowego. 1 osoba niepełnosprawna miała indywidualne zajęcia z asystentem przygotowujące ją do samodzielnej egzystencji. Program ten przyczynił się znacznie do podniesienia ich kompetencji. Przede wszystkim jednak bardzo poprawił samoocenę i umiejętność codziennego funkcjonowania tych osób w społeczeństwie.

Na podst. uchwały nr 0150/XXVIII/616/09 Rady Miasta Tychy z dnia 26 lutego 2009 r. w sprawie przyjęcia Programu Aktywności Lokalnej Miasta Tychy na lata 2009-2013 uruchomiono kolejny Program Aktywności Lokalnej na terenie bloku socjalnego przy ul. Browarowej 4 rozpoczynając działania skierowane do 27 osób, głównie bezrobotnych i ich otoczenia. Kontynuowano również realizowane od 2009 r. zadania na terenie osady Czujęw dla 20 osób i ich otoczenia. Działania tam prowadzone miały na celu zaktywizowanie i zintegrowanie społeczności lokalnej.

W ramach Programów przeprowadzono warsztaty umiejętności społecznych dla uczestników, zajęcia grupy wsparcia, zapewniono im wraz z otoczeniem możliwość korzystania z poradnictwa prawnego i psychologicznego, a także z zajęć psychoruchowych, warsztatów fotograficznych, W Osadzie Czujęw w ramach Programu Aktywności Lokalnej prowadzone były warsztaty dziennikarskie, które zaowocowały regularnie wydawaną gazetką lokalną.

W dalszym ciągu dużym zainteresowaniem cieszyły się zajęcia w ramach Dyskusyjnego Klubu Fotograficznego i Teatralnego i spotkania prowadzone przez Animatorów Lokalnych.

Zorganizowano również wycieczki dla uczestników POAL Czujęw do Zakopanego i dla uczestników PAL Browarowa do Ojcowa.

Uczestnicy Programu chętnie aktywizowali się w pracach społecznie użytecznych – 7 osób, 1 osoba ukończyła szkołę średnią i podjęła studia ukończyły naukę, a 6 osób podjęło pracę.

Wszyscy uczestnicy PISZON i PAL wraz z otoczeniem uczestniczyli w spartakiadzie sportowej.

W 2012 roku zaplanowano kontynuację działań dla 37 osób, w tym 2 osób w kontraktach z wychowankami w procesie usamodzielnienia, 20 osób w CIS, 1 osoby niepełnosprawnej oraz 4 mieszkańców Osady Czułów i 10 mieszkańców bloku socjalnego przy ul. Browarowej 4 w Programie Aktywności Lokalnej.

W ramach realizowanego projektu kontynuowano zatrudnienie trzech pracowników socjalnych.

Z przeprowadzonej oceny projektu wynika, iż projekt jest efektywny, a uczestnicy pozytywnie oceniali dobór zastosowanych instrumentów aktywnej integracji.

2. Program „Familia” – 2011

Druga edycja programu współfinansowanego ze środków Ministerstwa Pracy i Polityki Społecznej w ramach wsparcia jednostek samorządu terytorialnego w budowaniu lokalnego systemu opieki nad dzieckiem i rodziną.

Wartość programu ogółem	45.590,91 zł
z dotacji celowej	34.997,01 zł
ze środków własnych	6.593,90 zł
wkład osobowy – wolontariat –	4.000,00 zł

Projekt skierowany był do rodzin zastępczych zawodowych i niezawodowych wychowujących dzieci w wieku przedszkolnym i młodszym szkolnym oraz usamodzielniających się wychowanków rodzin zastępczych. Ogółem w projekcie udział wzięło 60 osób.

Głównym celem programu było podniesienie kompetencji rodzicielskich i umiejętności rozwiązywania problemów wieku dorastania.

Zrealizowane zostały następujące działania:

- grupa wsparcia dla rodzin zastępczych – 10 osób.

Tematyka spotkań obejmowała m.in.:

- spotkanie integracyjne – „Dlaczego potrzebna jest mi grupa”,
- wina/uraz – czego boję się najbardziej,
- -złość – jak radzę sobie ze złością,
- kary i nagrody – w jaki sposób troszczę się o siebie.

Odbyły się 4 spotkania po 4 godziny każde;

- warsztat rozwoju osobistego wychowanka, w którym wzięło udział 10 osób.

Warsztat obejmował zagadnienia komunikacji interpersonalnej, budowania relacji z innymi, autoprezentacji, wyznaczania celów, planowania i podejmowania decyzji.

Odbyły się 4 spotkania po 4 godziny każde;

- poradnictwo i wsparcie dla pogotowi rodzinnych – szkolenie wyjazdowe.:

Wyjazd integracyjno-szkoleniowy dla rodzin pełniących funkcje pogotowia rodzinnego odbył się w dniach 30.09.2011 r. do 02.10.2011 r.

W wyjeździe wzięły udział 4 pogotowia rodzinne, 1 rodzina zawodowa specjalistyczna, 1 rodzina zawodowa wielodzietna. Wszystkie rodziny brały udział w szkoleniu wraz z wychowującymi się u nich dziećmi.

Łączna liczba osób to:

- rodzice zastępczy – 12 osób
- dzieci w rodzinach zastępczych – 28 dzieci
- 2 trenerów
- 3 opiekunki
- 2 wolontariuszy

Przez cały okres szkolenia trwały zajęcia poświęcone metodzie Ruchu Rozwijającego Weroniki Sherborn wraz z grami i zajęciami sportowymi dla dzieci.

VI. Budżet Miejskiego Ośrodka Pomocy Społecznej za 2011 r.

Zadania własne Powiatu

rozdział	Nazwa rozdziału	Plan 2011	Wykonanie 2011	Środki Gminy	Dotacja wykonana	Dotacja otrzymana
85201	Placówki opiek.-wychow., usamodz., kont nauki	136 574	130 001,08	130 001,08	0	0
85204	Rodziny zastępcze	2 026 834	2 011 905,27	2 011 905,27	0	0
85219	Terenowe Ośrodki Pomocy Społecznej – DRD	457 726	457 348,68	457 348,68	0	0
85219	Pozostała działalność .P.F.R.O.N - 2,5 %	43 448	34 843,46	34 843,46	0	0
85220	Ośrodek Interwencji Kryzysowej	495 631	494 394,95	492 397,95	1 997,00	1 997
85220	Różna działalność - mieszkania chronione	92 513	89 352,43	89 352,43	0	0
	OGÓŁEM zadania własne Powiatu	3 252 726	3 217 845,87	3 215 848,87	1 997,00	1 997

Zadania powierzone Powiatowi

rozdział	Nazwa rozdziału	Plan 2011	Wykonanie 2011	Środki Gminy	Dotacja wykonana	Dotacja otrzymana
85204	Rodziny zastępcze	205 401	205 391,86	205 391,86	0	0
85324	PFRON	750 391	727 918,21	0	0,00	0
85324	Warsztaty Terapii Zajęciowej w ramach PFRON	665 820	665 820,00	0	0,00	0
85324	Otrzymane środki na obsługę PFRON 2,5 %		34 843,46	0	0,00	0
	OGÓŁEM zadania powierzone Powiatu	1 621 612	1 633 973,53	205 391,86	0,00	0

Zadania zlecone Gminie

rozdział	Nazwa rozdziału	Plan 2011	Wykonanie 2011	Środki Gminy	Dotacja wykonana	Dotacja otrzymana
85195	Pozostała działalność	15 042	15 041,60	0	15 041,60	15 042
85203	Środowiskowe Domy Samopomocy ul. Mikołowska 122	411 929	409 697,46	142 144,01	267 553,45	267 600
85212	Świadczenia rodzinne	16 630 752	16 495 793,81	0	16 495 793,81	16 630 752
85213	Ubezpieczenia zdrowotne	39 150	38 964,53	0	38 964,53	39 150
85228	Specjalistyczne usługi opiekuńcze	141 000	132 450,00	0	132 450,00	141 000
85278	Usuwanie skutków klęsk żywiołowych	46 494	46 494,00	0	46 494,00	46 494
85295	Pozostała działalność	30 500	27 000,00	0	27 000,00	30 500
	OGÓŁEM zadania zlecone Gminie	17 314 867	17 165 441,40	142 144,01	17 023 297,39	17 170 538

Zadania własne Gminy

rozdział	Nazwa rozdziału	Plan 2011	Wykonanie 2011	Środki Gminy	Dotacja wykonana	Dotacja otrzymana
85154	Przeciwdziałanie alkoholizmowi (programy)	92 000	90 503,52	90 503,52	0	0
85201	Pozostała działalność – Specjalist. Placówka Opiekuńczo-Wychow.	222 827	222 671,42	222 671,42	0	0
85202	DPS	1 775 000	1 693 611,98	1 693 611,98	0	0
85203	Pozostała działalność – Noclegownia	696 177	695 862,35	693 865,35	1 997,00	1997
85212	Świadczenia rodzinne	367 793	336 122,04	336 122,04	0	0
85213	Ubezpieczenie zdrowotne	95 500	93 093,07	18 618,61	74 474,46	76 400
85214	Zasiłki i pomoc w naturze, w tym:	1 147 299	1 134 382,92	1 134 382,92	0	0
	- pogrzeby	68 919	56 048,96	56 048,96	0	0
85214	Zasiłki okresowe	1 229 000	1 171 399,51	0	1 171 399,51	1 229 000
85216	Zasiłek stały	1 060 000	1 055 634,89	211 126,98	844 507,91	848 000
85219	M O P S	5 565 710	5 548 065,20	4 561 063,20	987 002,00	987 002,00
85219	MOPS Program EFS – „WSZYSCY RAZEM”	601 302	590 144,17	61 965,14	528 179,03	538 164,39
85228	Usługi opiekuńcze	684 000	654 840,40	654 840,40	0	0
85295	Pozostała działalność – program „Pomoc państwa w zakresie dożywiania” – świad. własne	1 066 000	1 064 600,00	1 064 600,00	0	0
85295	Pozostała działalność – program „Pomoc państwa w zakresie dożywiania” – dotacja	1 327 948	1 327 426,85	0	1 327 426,85	1 327 948
85295	Prace Społeczno Użyteczne	99 400	87 276,10	87 276,10	0	0
	OGÓLEM zadania własne Gminy	16 030 556,00	15 765 634,42	10 830 647,66	54 934 986,76	5 008 511,39

Zadania własne Powiatu – porozumienie z administracją rządową

rozdział	Nazwa rozdziału	Plan 2011	Wykonanie 2011	Środki Gminy	Dotacja wykonana	Dotacja otrzymana
85295	Program „Familia”	41 926	41 590,91	6 593,90	34 997,01	35 000
	OGÓŁEM	41 926	41 590,91	6 593,90	34 997,01	35 000

Zestawienie wg zadań

rozdział	Nazwa rozdziału	Plan 2011	Wykonanie 2011	Środki Gminy	Dotacja wykonana	Dotacja otrzymana
	zadania własne Powiatu	3 252 726	3 217 845,87	3 215 848,87	1 997,00	1 997
	zadania powierzone Powiatu	205 401	205 392	205 392	0	0
	zadania zlecone Gminie	17 314 867	17 165 441,40	142 144,01	17 023 297,39	17 170 538
	Zadania własne Gminy – porozumienie z administracją rządową	0	0	0	0	0
	Zadania własne Powiatu – porozumienie z administracją rządową	41 926	41 590,91	6 593,90	34 997,01	35 000
	zadania własne Gminy	16 030 556	15 765 634,42	10 830 647,66	4 934 986,76	5 008 511,39
	OGÓŁEM zadania MOPS	36 845 476	36 395 904,46	14 400 626,30	21 995 278,16	22 216 045,99
	OGÓŁEM zadania PFRON	1 416 211	1 428 581,67	0,00	0	0
	R A Z E M	38 261 687	37 824 486,13	14 400 626,30	21 995 278,16	22 216 045,99